



KLIMATYZACJA NA RATY!


rat udziela



Ile razy latem nie możesz znieść upału w mieszkaniu lub w biurze?

Masz dość głośnych, energochłonnych wentylatorów i przenośnych klimatyzatorów?

Chcesz zapewnić sobie komfort i świeże powietrze przez całą dobę?



CZAS NAJWYŻSZY NA ZAKUP KLIMATYZACJI!



Klimatyzacja MITSUBISHI ELECTRIC
to rozwiązanie niezawodne w działaniu i proste w montażu!

Dlaczego klimatyzatory MITSUBISHI ELECTRIC?

Decydując się na zakup klimatyzatora, trzeba pamiętać, że jest to wydatek na wiele lat – warto więc wybrać takie urządzenie, które spełni nasze oczekiwania. Kupując klimatyzację Mitsubishi Electric otrzymujesz wysoką jakość produktu oraz maksymalny komfort przy minimalnym zużyciu energii.

▶ NOWOCZESNA TECHNOLOGIA

- innowacyjna, japońska technologia Mitsubishi Electric
- najwyższa jakość materiałów i wykonania

▶ WIELE OPCJI I PROSTY MONTAŻ

- nowoczesny wygląd i kompaktowe wymiary
- łatwa instalacja, także w mieszkaniach w bloku
- możliwość montażu w wielu pomieszczeniach (i tylko z jedną jednostką zewnętrzną)

▶ STEROWANIE

- intuicyjny system sterowania
- indywidualna nastawa temperatury i kierunków nawiewu
- tygodniowy programator pracy
- sterowania przez PC i smartphone

▶ ENERGOOSZCZĘDNOŚĆ

- wysoka efektywność energetyczna (nawet A+++)
- minimalne zużycie energii – niskie koszty eksploatacji
- zgodność z unijnymi dyrektywami ekologicznymi

▶ WIELOFUNKCYJNOŚĆ

- funkcja chłodzenia
- funkcja grzania

▶ KOMFORT I ZDROWIE

- bardzo cicha praca – zaledwie 20dB
- dopływ świeżego powietrza
- antyalergiczne filtry
- filtracja powietrza – usuwanie bakterii i nieprzyjemnych zapachów

▶ ŁATWA EKSPLOATACJA

- łatwe czyszczenie
- długa żywotność filtrów

▶ GWARANCJA NA LATA

- aż 5 lat gwarancji od producenta



Twoja osobista klimatyzacja **MITSUBISHI ELECTRIC** to:

- ▶ komfort i wygoda życia
- ▶ chłodzenie latem
- ▶ grzanie zimą
- ▶ zawsze świeże powietrze
- ▶ indywidualne sterowanie temperaturą w pomieszczeniu



MITSUBISHI ELECTRIC OFERUJE WIELE RÓŻNYCH RODZAJÓW URZĄDZEŃ KLIMATYZACYJNYCH.

Dzięki temu możesz wybrać
rozwiązanie, które spełni Twoje
oczekiwania i będzie
doskonałym uzupełnieniem
Twojego mieszkania lub biura.

Kompletny zestaw
klimatyzacji Mitsubishi
Electric to jednostka
wewnętrzna + jednostka
zewnątrzna. Urządzenia
montowane na zewnątrz,
podobnie jak jednostki
wewnętrzne, posiadają
kompaktowe wymiary
i wysokie parametry
techniczne – zapewniające
optymalny komfort
użytkownikom.

WYBIERZ SWÓJ KLIMATYZATOR

Przedstawiamy wybrane modele urządzeń z oferty Mitsubishi Electric.

Więcej znajdziesz na stronie www.mitsubishi-electric.pl

PRZYKŁADOWE JEDNOSTKI ZEWNĘTRZNE

Wymiary (X x Y x Z):

a) 550 x 800 x 285 mm

b) 850 x 840 x 330 mm

c) 1338 x 1050 x 330 mm



PRZYKŁADY JEDNOSTEK WEWNĘTRZNYCH



- klasa energetyczna nawet A+++
- wydajność chłodnicza (kW) : 1.5 – 7.1
- cicha praca
- różne wersje kolorystyczne
- nowoczesny wygląd

ŚCIENNY



PRZYPODŁOGOWY



KANAŁOWY



KASETOWY



 **MITSUBISHI
ELECTRIC**
LIVING ENVIRONMENT SYSTEMS



**JEŚLI CHCESZ MIEĆ
KLIMATYZACJĘ WYSOKIEJ
JAKOŚCI, NIENARUSZAJĄC
STABILNOŚCI SWOJEGO
BUDŻETU – MAMY
ROZWIĄZANIE DLA CIEBIE!**

Klimatyzacja Mitsubishi Electric w systemie ratalnym!

Wspólnie z Sygma Bank stworzyliśmy program ratalny, umożliwiający kupującemu korzystny zakup klimatyzacji. Dlatego już dzisiaj możesz rozłożyć zakup urządzeń Mitsubishi Electric na wygodne dla Ciebie raty i cieszyć się świeżym, chłodnym powietrzem w mieszkaniu bądź biurze.

rat udziela  Sygma Bank
pomaga w zakupach

**TERAZ TAKŻE
NA
RATY!**

ZOBACZ, JAKIE TO PROSTE!

Bank uzależnia przyznanie kredytu od analizy zdolności kredytowej Klienta i oceny złożonego wniosku kredytowego.

SPRAWDŹ KROK PO KROKU:



Szczegóły procesu i warunki sprzedaży ratalnej dostępne u autoryzowanego Instalatora, sprzedającego urządzenia Mitsubishi Electric na raty w Sygma Bank.



Skontaktuj się z firmą instalacyjną



Instalator wypełni i wyśle Twój wniosek



Określ wysokość i ilość rat



Po pozytywnej weryfikacji wniosku przez Bank



Podpisz umowę

Adres Twojego Instalatora znajdziesz
na końcu ulotki lub na stronie
www.mitsubishi-electric.pl/raty



Wspólnie dobierzcie najlepszą klimatyzację

*(przydatne wskazówki znajdziesz
na str. 16-17)*



Ustalcie termin instalacji zestawu



Podaj dane do wniosku kredytowego



Klimatyzacja z montażem jest Twoja!

Proces sprzedaży do ustalenia z wybraną firmą instalacyjną.

ABY OTRZYMAĆ RATY W SYGMA BANK POTRZEBNE SĄ NASTĘPUJĄCE DOKUMENTY

Abym dokonać zakupu na raty należy przedstawić ważny Dowód Osobisty (oryginał do wglądu) oraz udokumentować fakt uzyskiwania stałych, akceptowanych przez Sygma Bank dochodów:

ZAKUPY NA RATY DO WYSOKOŚCI 14 000 zł*:

WYSTARCZY TYLKO DOWÓD OSOBISTY (oryginał do wglądu) i ustne oświadczenie Kredytobiorcy o miejscu i okresie zatrudnienia oraz wysokości dochodów.

ZAKUPY NA RATY POWYŻEJ 14 000 zł*:

UMOWA O PRACĘ:

- zaświadczenie o zatrudnieniu i zarobkach (oryginał, ważne 1 miesiąc) lub
- dokument ZUS RMUA za 1 z ostatnich 3 miesięcy (kopia, oryginał do wglądu) lub
- wyciąg z konta bankowego za ostatni 1 miesiąc potwierdzający wysokość dochodu Klienta (kopia, oryginał do wglądu).

DZIAŁALNOŚĆ GOSPODARCZA:

- zaświadczenie o wpisie do ewidencji działalności gospodarczej/elektroniczny wydruk z CEIDG lub inny dokument potwierdzający fakt prowadzenia działalności gospodarczej (np. koncesję, zezwolenie, odpis/wyciąg z Krajowego Rejestru Sądowego; kopia, oryginał do wglądu) oraz
- oświadczenie o uzyskiwanych dochodach za ostatnie 3 miesiące
- PIT za ostatni rok kalendarzowy (kopia - oryginał do wglądu) właściwy dla formy opodatkowania, tj. PIT -36/36L bądź PIT -28, potwierdzony przez Urząd Skarbowy decyzją z właściwego US o aktualnej wysokości podatku lub
- zaświadczenie z Urzędu Skarbowego o wysokości dochodu za rok ubiegły (oryginał/ważne 30 dni od daty wystawienia).

EMERYTURA:

- dowód wypłaty świadczenia (odcinek emerytury nie starszy niż 3 m-ce, wyciąg z rachunku bankowego, przekaz pocztowy, kopia, oryginał do wglądu) lub
- ostatnia decyzja o przyznaniu / waloryzacji / przeliczeniu świadczenia (kopia, oryginał do wglądu) lub
- zaświadczenie o wysokości świadczenia (oryginał) wydane przez ZUS / KRUS / inny uprawniony organ. Zaświadczenie ważne jest przez 1 miesiąc od daty wystawienia.

RENTA:

- dowód wypłaty świadczenia (odcinek renty, wyciąg z rachunku bankowego, przekaz pocztowy; kopia, oryginał do wglądu) oraz
- legitymacja emeryta – rencisty z podanym okresem ważności (kopia, oryginał do wglądu) lub
- ostatnia decyzja o przyznaniu / waloryzacji / przeliczeniu świadczenia (pod warunkiem, że jest informacja do kiedy renta przysługuje; kopia, oryginał do wglądu) lub
- zaświadczenie (oryginał) o wysokości renty i okresie na jaki renta została przyznana, wydane przez ZUS / KRUS / inny uprawniony organ (ważne 1 miesiąc, oryginał).

GOSPODARSTWO ROLNE:

- decyzja z Urzędu Gminy w formie nakazu płatniczego na łączne zobowiązania pieniężne na dany rok, z której wynika fakt posiadania lub dzierżawienia gospodarstwa rolnego (kopia, oryginał do wglądu) lub
- zaświadczenie (oryginał) z Urzędu Gminy potwierdzające fakt posiadania lub dzierżawienia gospodarstwa rolnego oraz
- deklaracja o dochodach (nie wymagane gdy w zaświadczeniu/dokumentach jest zawarta kwota dochodu lub można ją wyliczyć na podstawie podanych danych) lub
- faktury za umowy kontraktowe za okres 3 ostatnich miesięcy świadczące o stałym charakterze otrzymywanych świadczeń (kopie),
- decyzja właściwego Urzędu Skarbowego w sprawie oszacowania dochodu PIT-7 (decyzja wydawana na rok z góry; kopia, oryginał do wglądu) lub
- decyzja Biura Powiatowego ARIMR dotycząca przyznania i wysokości dopłat bezpośrednich – są to subwencje roczne
- wyciąg lub inny dokument bankowy potwierdzający wpłatę kwoty z tytułu dopłaty bezpośredniej.

Szczegółowe informacje na temat wymaganych dokumentów dostępne w Sygma Bank. Bank zastrzega sobie prawo postawienia dodatkowych warunków lub odmówienia udzielenia kredytu.

* Wysokość kredytu na dowód osobisty (w przypadku Obcokrajowców honorowany jest inny dokument poświadczający tożsamość) uzależniona jest od źródła uzyskiwanych dochodów. Skorzystanie z oferty „Kredyt na dowód” uzależnione jest każdorazowo od analizy zdolności kredytowej Klienta i oceny złożonego wniosku kredytowego. W wyjątkowych sytuacjach Bank zastrzega sobie prawo do zażądania dodatkowego dokumentu potwierdzającego fakt uzyskiwania dochodów.


KORZYŚCI ZAKUPU NA RATY

- + raty z atrakcyjnym oprocentowaniem - o szczegóły zapytaj Instalatora,
- + kwota kredytu **od 150 do 20 000 zł**,
- + raty **od 3 do 36 miesięcy**,
- + **kredyt na dowód osobisty do 14 000 zł***,
- + decyzja kredytowa **nawet w 15 minut**,
- + brak konieczności zgody współmałżonka do kwoty 10 000 zł,
- + **możliwość łączenia dochodów** kredytobiorcy z różnych źródeł,
- + raty nie tylko na zakup sprzętu, ale **także na usługę montażu**.

SZUKAJ FIRM Z TYM ZNAKIEM



* Wysokość kredytu na dowód osobisty (w przypadku Obcokrajowców honorowany jest inny dokument poświadczający tożsamość) uzależniona jest od źródła uzyskiwanych dochodów. Skorzystanie z oferty „Kredyt na dowód” uzależnione jest każdorazowo od analizy zdolności kredytowej Klienta i oceny złożonego wniosku kredytowego. W wyjątkowych sytuacjach Bank zastrzega sobie prawo do zażądania dodatkowego dokumentu potwierdzającego fakt uzyskiwania dochodów.



KLIMATYZACJĘ MITSUBISHI ELECTRIC MOŻESZ MIEĆ WSZĘDZIE!



DOM



BLOK



APARTAMENT



BIURO



GASTRONOMIA



USŁUGI



SKLEPY



JEDNO POMIESZCZENIE



WIELE POMIESZCZEŃ

PORADNIK

- 1 DOBIERZ WYDAJNOŚĆ KLIMATYZATORA**
biorąc pod uwagę wielkość i charakter pomieszczenia oraz zapotrzebowanie na chłód/grzanie.



PODPOWIEDŹ: Przyjmuje się, że do schłodzenia 10m² pomieszczenia potrzebny jest 1kW mocy chłodniczej. Jeśli więc chcesz kupić klimatyzator do pokoju 25m², szukaj urządzeń o wielkości 2,5kW.

- 2 OKREŚL PREFEROWANY WYGLĄD I WYMIARY URZĄDZENIA**

uwzględniając funkcjonalność pomieszczenia i jego charakter.



CZY WIESZ, ŻE: najmniejszy klimatyzator Mitsubishi Electric (MSZ-SF15) ma niecałe 80 cm szerokości, 30 cm wysokości i 20 cm głębokości?

- 3 ZAPYTAJ O INNE CECHY**
którymi powinien charakteryzować się według Ciebie idealny klimatyzator.



CZY WIESZ, ŻE: klimatyzator MSZ-FH posiada inteligentny czujnik 3D I-see sensor, który wykrywa obecność osób w pomieszczeniu i dopasowuje do nich kierunki nawiewu powietrza?

- 4 SPRAWDŹ EFEKTYWNOŚĆ ENERGETYCZNĄ URZĄDZENIA**

im wyższe współczynniki SEER/SCOP, tym rachunki za energię elektryczną są niższe.


JAK WYBRAĆ ODPOWIEDNIĄ KLIMATYZACJĘ?

Jesteśmy
gotowi na



CZY WIESZ, ŻE: urządzenia Mitsubishi Electric spełniają wymogi dyrektywy unijnej ErP dotyczącej poprawy wydajności energetycznej urządzeń klimatyzacyjnych?

5 UWZGLĘDNIJ GŁOŚNOŚĆ PRACY URZĄDZENIA



CZY WIESZ, ŻE: najcichszy klimatyzator Mitsubishi Electric emituje tylko 20 dB, co można porównać do ludzkiego szeptu?

6 ZAPYTAJ O PARAMETRY JEDNOSTKI ZEWNĘTRZNEJ

jednostki zewnętrzne Mitsubishi Electric, czyli tzw. agregaty, można zamontować na ziemi, dachu, balkonie, elewacji budynku.




CZY WIESZ, ŻE: montażem klimatyzacji Mitsubishi Electric zajmują się tylko autoryzowane firmy instalacyjne, posiadające specjalne certyfikaty Mitsubishi Electric?

Niniejsza ulotka jest dokumentem o charakterze informacyjnym i nie stanowi oferty w rozumieniu art. 66 kodeksu cywilnego. Umowa sprzedaży zawierana jest pomiędzy wybranym instalatorem a klientem. Za zobowiązania wynikające z umowy sprzedaży oraz za usługę instalacyjną odpowiada wobec klienta wyłącznie wybrany instalator. Umowa kredytowa, na podstawie której udzielane są raty zawierana jest pomiędzy Sygma Banque Societe Anonyme Oddział w Polsce a klientem. Za zobowiązania wynikające z umowy kredytowej wobec klienta odpowiada wyłącznie Sygma Banque Societe Anonyme Oddział w Polsce.

Sygma Banque S.A. Oddział w Polsce , ul. Suwak 3, 02-676 Warszawa.

**TUTAJ KUPISZ KLIMATYZACJĘ
MITSUBISHI ELECTRIC NA RATY**



www.mitsubishi-electric.pl/raty